

# La Gazette des Chalets

Journal de l'association du quartier Chalets-Roquelaine  
www.chalets-roquelaine.fr - n°100 - Hiver 2019



## LE QUARTIER QUE VOUS AIMEZ !

Vous lisez le numéro 100 de la Gazette des Chalets. Déjà 25 ans que, chaque trimestre, la Gazette vous informe sur la vie du quartier et de ses habitants. Vous lirez plus loin le programme des manifestations organisées pour célébrer cette centième parution.

A cette occasion, nous avons voulu questionner le quartier comme nous l'avions déjà fait en 2007. Ce questionnaire a reçu un très bon accueil. Au 27 novembre, nous avons reçu 313 questionnaires, concernant en tout 716 personnes, soit pratiquement 10 % de la population du quartier, ce qui assure sa représentativité.

Vous êtes toujours aussi nombreux à aimer votre quartier : 99 % d'entre vous le considèrent comme un quartier agréable à vivre, vous le notez globalement avec une note moyenne de 7,85 sur 10, en nette progression par rapport à celle de 2007 (7,37), et 96,8 % le recommanderaient à leurs amis pour s'y installer.

Vous verrez dans l'article présentant les principaux résultats que pourtant tout n'est pas aussi rose que l'on pourrait le croire. Le quartier est très majoritairement considéré comme sale. Beaucoup mettant en cause les déjections canines et l'incivilité citoyenne. Certains, en particulier les familles avec enfants,

regrettent l'absence d'équipements collectifs : une crèche publique, un gymnase pour le collège et les habitants. Tout le monde voudrait des espaces verts supplémentaires.

Vous découvrirez peut être des évolutions intéressantes : l'habitant du Quartier Chalets-Roquelaine utilise en même temps tous les modes de transports, même si le taux de motorisation des foyers reste le même (1,1 voiture par foyer) et que le nombre d'utilisateurs du vélo augmente ; il veut des mesures pour diminuer la circulation de transit ; il se dit prêt à modifier ses habitudes de circulation et de chauffage pour contribuer à diminuer la pollution ; il abandonne de plus en plus les hypermarchés de banlieue ; il commence à utiliser les circuits courts et les AMAP...

Nous vous présenterons tous ces résultats et enregistrerons vos réactions et commentaires lors d'une réunion publique qui aura lieu le jeudi 9 janvier à 20h30 à la Maison de Quartier. Vous disposez également du site Internet chalets-roquelaine.fr pour laisser vos commentaires.

Nous voulons remercier tous ceux qui ont élaboré ce questionnaire, qui l'ont distribué, récupéré, saisi et traité.

Nous voulons également saluer



tous ceux qui y ont répondu, ajouté remarques, commentaires et propositions et particulièrement ceux qui en ont profité pour nous féliciter et nous remercier chaleureusement pour notre activité sur le quartier.

Le Bureau

### Sommaire n°100 - Automne 2019

Edito	p.1
Enquête sur la vie dans le quartier	p.2-6
Enquête de quartier : trafic de transit	
transit : le compte n'y est pas	p.7
Céramiques de façades	p.8 à 9
Vive le numéro 100 de la Gazette	
Tristes trottoirs	p.10
Brèves	p.12
Comité de rédaction pour ce numéro	
F. Aubry, A. Bernabé, A. Castex, M.-T. Cremades, J.-L. Ducassé, C. Lalanne, A. Roy, B. Verdier	
Mise en page : M. David & A. Roy	
Courriel : gazettedeschalets@ chalets-roquelaine.fr	
7 bd Matabiau - 31000 Toulouse	
Tirage : 3000 exemplaires	
Impression Equinox - 81370 Saint-Sulpice	
Directeur de la publication : A. Roy	

# UNE ÉTUDE SÉRIEUSE SUR LA VIE DU QUARTIER

Comme en 2007\*, nous avons demandé aux habitants du quartier de faire part du regard qu'ils portent sur le quartier, via un questionnaire. Cette année, 313 foyers ont répondu à notre questionnaire, ce qui totalise environ 716 habitants – soit 2,3 habitants par foyer.

Les réponses proviennent de toutes les rues du quartier. Bien que leur nombre dépende essentiellement de la longueur de la rue, les axes mitoyens avec d'autres quartiers (rue Matabiau, boulevard d'Arcole et avenue Honoré Serres) sont aussi sous représentés, ce qui est sans doute dû à une distribution de la *Gazette* moins efficace et à un sentiment d'appartenance au quartier plus faible.

## Logement

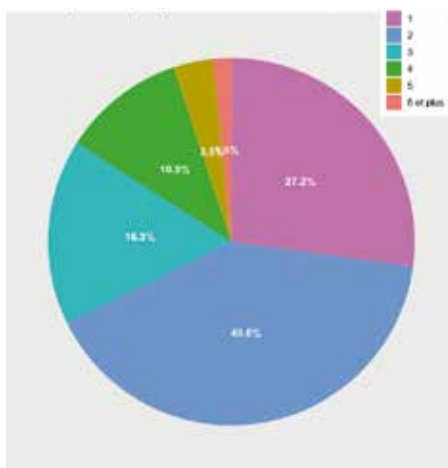
Les personnes ayant répondu au questionnaire :

- habitent depuis longtemps dans le quartier (38,7 % depuis plus de 20 ans ; 76,8 % depuis plus de 5 ans),
- habitent à 64,5 % des appartements,
- sont propriétaires à 76,9 % tandis que 2,9 % occupent leur logement à titre gratuit,
- sont propriétaires de leur maison à près de 91 %, mais à seulement à environ 69,2 % de leur appartement,
- sont globalement satisfaits de leur logement à 96,2 %.

Les logements sont habités (entre parenthèses les chiffres de 2007) :

- par une personne seule à 27,2% (26,5%),
- par 2 personnes à 40,6 % (38,1 %),
- par 3 personnes à 16,3 % (18,2 %),

- par 4 personnes à 10,7 % (12 %),
- par 5 personnes à 3,5 % (3,7 %),
- par 6 et personnes et plus pour le reste.



Nombre de personnes par foyer

La répartition en âge des 716 habitants est de (entre parenthèses les chiffres de 2007) :

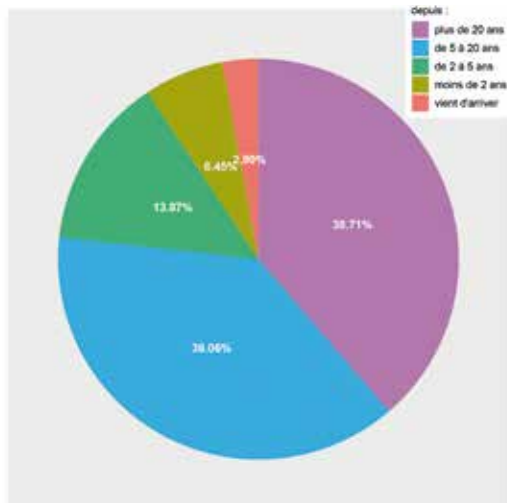
- 35 % de personnes de plus de 60 ans (24,4 %),
- 39,8 % de personnes entre 25 et 60 ans (47,7 %),
- 6,1 % de personnes entre 18 et 25 ans (8,7 %),
- 6,8 % de personnes entre 11 et 18 ans (8,4 %),
- 7,8 % de personnes entre 3 et 11 ans (7 %),
- 4,5 % de personnes de moins de 3 ans (3,8 %).

Les chiffres du nombre de personnes par foyer ne diffèrent pas significati-

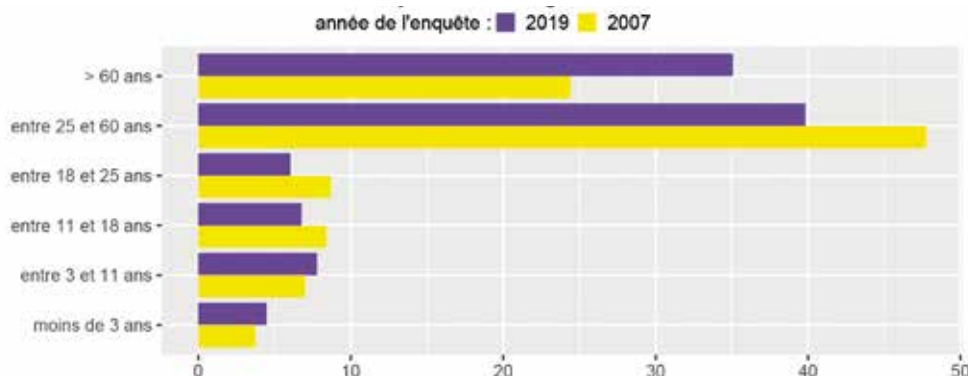
vement de ceux de notre sondage de 2007. Par contre, on peut noter un net vieillissement en ce qui concerne les personnes ayant répondu au questionnaire. La tranche d'âge entre 18 et 25 ans semble sous représentée : elle est en partie composée par des étudiants qui sont des habitants de passage et qui, sans doute, se sentent peu concernés par le quartier. De même, les foyers avec des enfants en bas âge semblent plus représentés que les autres familles mais est-ce que cela ne reflète pas une autre réalité, à savoir que ces autres familles quittent alors le quartier faute d'un logement qui leur convient ou à cause du prix de ces logements ?

En complément, on constate que les personnes seules habitent beaucoup plus en appartement que le reste de la population. En parallèle, les personnes habitant le quartier depuis longtemps sont plus propriétaires de leur logement que les autres.

Contrairement à 2007, une majorité des foyers n'est pas favorable à la construction de nouveaux logements sociaux (52,3 % contre ; 42,5 % en 2007), bien que, comme 2007, ce soit les foyers hébergeant des locataires (64,7 % pour et 41,4 % chez les propriétaires) qui soient les plus favorables.



Présence dans le quartier



Pyramide des âges

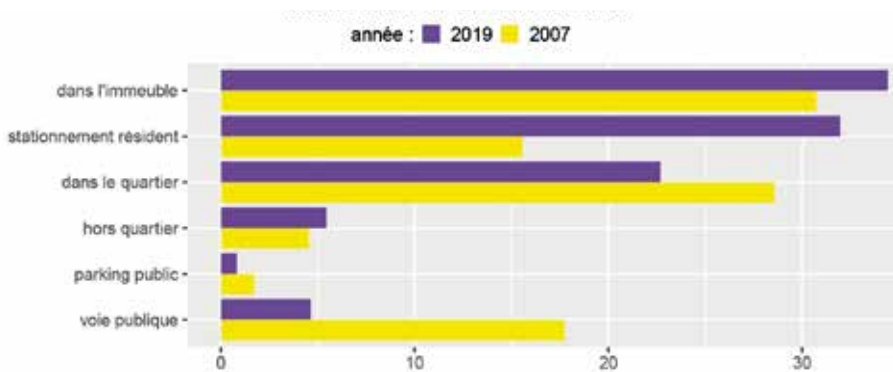
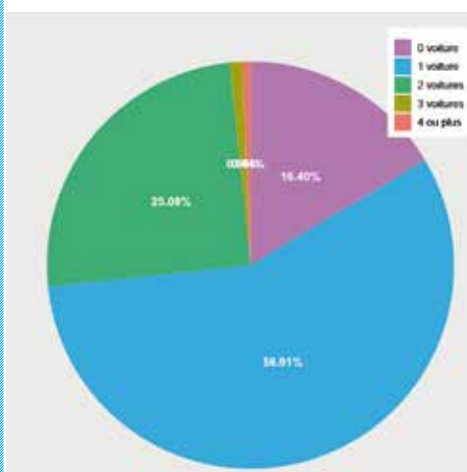
\* Le résultat de 2007 a été publié dans la Gazette n°52 et peut être consulté sur notre site à l'adresse : [www.chalets-roquelaine.fr](http://www.chalets-roquelaine.fr).

## Circulation, transports et stationnement

La question 14 concernant la circulation de transit est traitée dans un article à part (p.7) par Alain Roy et la commission circulation.

On constate une très grande diversité des modes de transports habituels et, très souvent, les habitants combinent plusieurs modes de transports. Nous manquons ici de place pour détailler les résultats.

Les foyers ayant répondu sont satisfaits à 89,5 % de la desserte du quartier par les transports en commun. Toutefois, les personnes habitant près du canal sont très nettement moins satisfaites de la desserte (environ 80 %) que les autres (environ 92 %). Notons que 13,3 % de foyers dont des personnes déclarent n'aller qu'à pied ne sont pas, ou peu, satisfaites de la desserte ; de même, 12,4 % des foyers dont des personnes déclarent ne jamais utiliser le métro, ne sont pas ou peu satisfaites de cette desserte. Cette insatisfaction est de 10,5 % pour les foyers utilisant aussi des voitures.



A gauche, le nombre de voitures par foyer  
Ci-dessus, les modes habituels de stationnement

On recense 350 voitures, soit environ 1,13 voiture par foyer ayant répondu à la question 11, chiffre identique à celui de 2007 qui était de 1,14 voiture par foyer. 16,4 % des foyers déclarant ne pas avoir de voiture ; 56,9 % une seule et 25 % deux. Par rapport à 2007, le nombre de foyers sans voiture est en augmentation, quelques-uns justifiant cette absence de voiture par l'utilisation de services de mutualisation comme Citiz. Il en est de même pour les foyers avec une seule voiture. Cependant, seuls environ 40 % de ces foyers utilisent leur voiture comme mode de transport habituel.

En 2007, le stationnement résident se mettait en place. On constate donc un basculement entre ce stationnement résident (32 %) et le stationnement sur la voie publique ou dans un garage ou parking du quartier. Environ 2/3 des personnes déclarent mettre entre 5 et 30 minutes pour trouver une place sur la voie publique et près de 30 %, mettre plus de 30 minutes.

Si l'enquête de 2007 révélait la place importante du vélo dans notre quartier, celle-ci s'est encore accrue en 2019 : 32,1 % des foyers en déclarent une utilisation quotidienne ; 17,5 % hebdomadaire et 20 % occasionnelle tandis que le pourcentage de foyers déclarant ne jamais utiliser le vélo passe de 37,1 % à 30,9 %. Cette utilisation du vélo traverse les générations : environ 25 % personnes de plus de 60 ans vivant seules déclarent utiliser le vélo au moins une fois par semaine. Les foyers en sont propriétaires à 82,5 %, quelques foyers étant à la fois propriétaires d'un vélo et locataires pour d'autres. 76,6 % des foyers utilisateurs de vélo n'ont aucune difficulté pour les garer (79,2 % pour les propriétaires et 66,7 % pour les locataires).

## Environnement

89,2 % des personnes ayant répondu pensent qu'il n'y a pas assez d'espaces verts dans le quartier.

Concernant le seul espace vert du quartier, le jardin du Verrier de la rue Godolin, 8,6 % des personnes disent le fréquenter souvent, 43,4 % parfois et 46 % personnes disent ne jamais le fréquenter. Le motif principal de non-fréquentation est son éloignement par rapport au lieu d'habitation (31,9 % des motifs de non-fréquentation), le désintérêt pour

28,5 %, un problème d'emploi du temps pour 16,7 %, la présence de chiens pour 6,25 %, sa propreté pour 8,3 %. Enfin, quelques personnes signalent que ce jardin leur était jusqu'ici inconnu.

81,5 % des foyers ayant répondu à notre enquête se déclarent favorable à son agrandissement sur le reste de l'ancien parc du château.

81,8 % des foyers ayant répondu au questionnaire souhaitent un aménagement apaisé du boulevard Matabiau et 81,2 % de ces mêmes foyers se dé-

clarent prêts à changer d'habitudes.

Enfin, 13,1 % des foyers jugent la qualité de l'air du quartier comme bonne, 59,1 % comme acceptable et 25,9 % comme mauvaise. Il faut remarquer que pour les rues proches du canal, et donc du boulevard Matabiau, la qualité de l'air est jugée mauvaise pour plus du tiers des réponses. De même, pour les axes à la bordure du quartier, et en y incluant le boulevard Matabiau, la qualité de l'air est jugée comme mauvaise par près de la moitié des réponses.



## Sécurité, nuisances et propreté

Nous avons regroupé ces trois rubriques qui concernent deux sections du questionnaire car l'analyse des résultats nous ont montré que la répartition entre éléments relevant de l'une ou de l'autre n'était pas aussi tranchée.

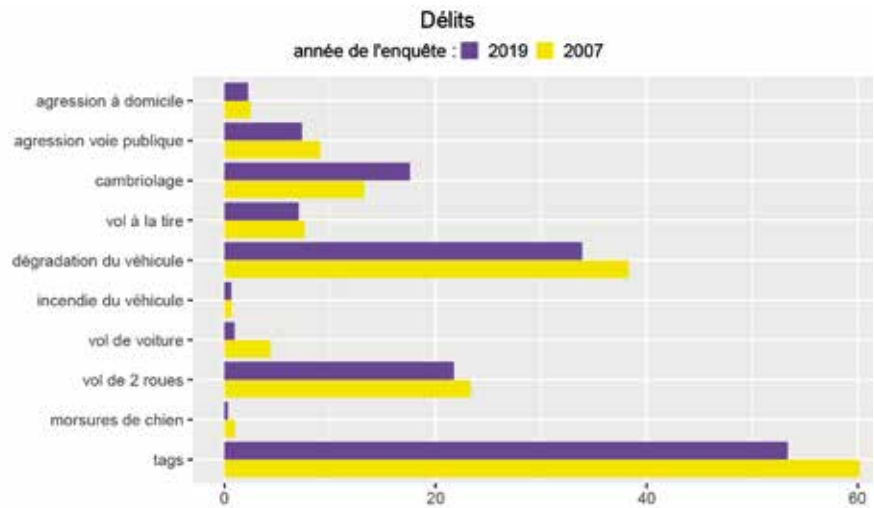
Environ 3 % des foyers n'ont pas répondu à la question concernant la tranquillité du quartier. Parmi les réponses, 82,5 % le jugent tranquille contre 14,2 %, 3,3 % étant indécises. Ces chiffres sont proches de ceux de 2007. Pour 48,6 % des réponses, il est plus sûr que les autres quartiers de Toulouse et identique pour 49 %. Par rapport à 2007, il est donc jugé un peu plus sûr que les autres quartiers de Toulouse.

Environ 4 % des foyers n'ont pas répondu à la question concernant la propreté du quartier. Parmi les réponses, 29,7 % le jugent propre contre 62,7 % sale. Ces chiffres se sont légèrement améliorés par rapport à ceux de 2007. Pour 12,4 % des réponses, il est plus propre que les autres quartiers de Toulouse, aussi sale pour 73,9 % et plus sale pour 13,7 %. Il est donc jugé un peu plus propre qu'en 2007, mais pas beaucoup plus que les autres quartiers de Toulouse. Cependant, 29,7 % des réponses jugent que la propreté du quartier s'est dégradée ces 5 dernières années, contre 15,7 % la jugent inchangée

95,3 % des réponses jugeant le quartier propre le trouvent aussi tranquille tandis que cette proportion descend significativement à 79,8 % pour celles qui trouvent le quartier sale.

Parmi les méfaits subis par le quartier dans ces 10 dernières années, ceux-ci se répartissent comme suit par ordre d'importance décroissante, certaines rues étant plus exposées que d'autres :

- tags : 53,4 %
- dégradation volontaire de véhicule : 34,5 %, dont 0,6 % incendie volontaire
- vol de 2 roues : 21,7 %
- cambriolage : 17,6 %
- agression sur la voie publique : 7,3 %
- vol à la tire : 7,0 %
- agression à domicile : 2,2 %
- morsure de chien : 0,3 %.



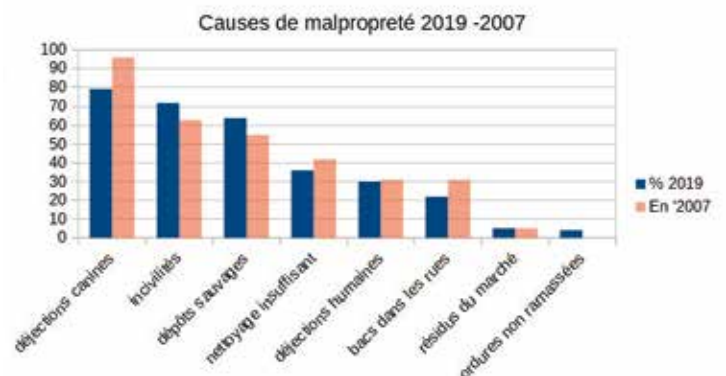
## Nuisances sonores

31,9% des foyers se plaignent de nuisances sonores, les bruits de circulation venant en premier (27,4 % des plaintes pour nuisances sonores), suivi des nuisances dues au voisinage (26,5 %) notamment celles des fêtes ou le bruit des bars, au ramassage des ordures (18,4 %), aux aboiements de chiens (11,7 %). Les livraisons matinales comptent pour 7,7 %.

Les principales causes de saleté sont jugées :

- à 79,2 % dues aux déjections canines,
- à 72 % dues aux incivilités des passants, mais ce jugement peut recouvrir des différentes causes
- à 64,2 % dues aux dépôts sauvages d'ordure ou d'encombrants
- à 36,4 % dues à un nettoyage insuffisant des rues
- à 29,7 % dues aux déjections humaines
- à 21,7 % dues aux bacs à ordures restant en permanence dans la rue
- à 4,8 % dues aux résidus des marchés
- à 3,8 % dues à la fréquence insuffisante du ramassage des ordures.

18,2 % des foyers ayant répondu se plaignent de la présence à proximité de prostituées, dont près de 40 % des plaintes provenant des rues proches



du canal. 18,8 % des foyers se plaignent de la proximité de SDF, ces plaintes étant plus diffuses sur tout le quartier, même dans des rues peu fréquentées par les SDF. De plus, en analysant les réponses, il semble que les tags soient considérés comme nuisant plus à la propreté du quartier qu'à sa tranquillité.

Notons que d'après les réponses, la gêne due à la présence de prostituées ou de SDF semble être plus liée au jugement sur la propreté du quartier qu'à celui sur sa tranquillité même si la présence simultanée des deux conduit à juger le quartier significativement moins tranquille que dans les autres cas.

Enfin, le retour des îlotiers est plébiscité à 83,6 %. Parmi ceux qui n'y sont pas favorables, on note plus de personnes jeunes (environ 20 %) que de personnes âgées (environ 10 %).

## Commerces et services

Les habitants des Chalets bénéficient d'une offre commerciale abondante et variée, sur le quartier et son voisinage immédiat :

- 0,3 % ne fréquentent jamais les commerces de proximité 17,3 % de temps en temps et 29,9 % une fois par semaine
  - 22,7 % ne fréquentent jamais les supermarchés des quartiers voisins, 42,5 % de temps en temps et 29,1 % 1 fois par semaine
  - 3,7 % ne fréquentent jamais le marché de Cristal, 15,5 % de temps en temps et 46,8 % une fois par semaine
  - 17,2 % ne fréquentent jamais le marché Victor Hugo, 45,4 % de temps en temps et 26,7 % une fois par semaine
  - 56,8 % ne fréquentent jamais les hypermarchés de banlieue, 37 % de temps en temps et 5,8 % une fois par semaine.
- Le marché hebdomadaire des petits producteurs situé place Arnaud Bernard n'est jamais fréquenté par 63,9 % des foyers, parfois par 26,9 % et pour le reste, régulièrement. Il semble être réservé à ses voisins immédiats.

Les circuits courts et les AMAP ne sont jamais utilisés par 59,5 % des foyers mais le sont assez régulièrement par un peu moins de 20 % des foyers.

Par rapport à 2007, on constate un changement assez nette d'habitudes de consommation peut-être aussi due à la disparition durant ces dernières années d'un certain nombre de commerces de proximité. Cependant ces changements semblent s'être faits au profit des marchés de Cristal, Victor

Hugo et Arnaud Bernard ainsi que compensés par les AMAP et autres circuits courts.

Les commerces considérés comme manquants dans le quartier sont des poissonneries, demande qui revient le plus souvent, des magasins bio et des commerces concernant le bricolage (quincaillerie...), demandes aussi très fréquentes, ainsi que les autres commerces de bouche (boulangerie, épicerie-primeurs, boucherie). Le manque de librairie ainsi que de restaurants ou de café à l'intérieur du quartier est aussi souligné. Il en va de même pour le manque d'équipements sportifs divers, comme un gymnase ou une salle omnisports. De manière générale, les rues pour lesquelles il y a le plus de demandes sont celles situées au nord du quartier, près de boulevard Matabiau (le boulevard lui-mêmes, rue du Printemps, rue d'Orléans...). Toutefois de nombreuses demandes émanent aussi de la rue de la Concorde et de la rue Roquelaine.

## Activités extra-scolaires

Concernant les familles ayant des enfants en âge scolaire :

- 73,4 % ont des activités culturelles qui se situent à 68,9 % hors du quartier
  - 81,8 % ont des activités sportives qui se situent à 82,1 % hors du quartier
  - 26,5 % ont d'autres activités qui se situent à 72,7 % hors du quartier
- 65,1 % déclarent ne pas avoir trouvé dans le quartier les activités culturelles qu'ils souhaitaient pour leurs

enfants ; 80,6 % n'ont pas trouvé les activités sportives et 79,2 % les autres activités souhaitées.

Tous ces chiffres sont pratiquement inchangés par rapport à 2007, ce qui semble signifier que de ce point de vue la situation n'a pas évolué en 12 ans.

## Équipement et activités sportives

Les conditions d'enseignement de l'EPS dans le collège des Chalets sont jugées comme mauvaises par 61,3 % des personnes ayant répondu à cette question, sinon elles sont considérées comme acceptables mais jamais bonnes. 88,3 % des personnes sont favorables à la construction d'un gymnase ouverts aux habitants du quartier. Cela fait écho aux manques d'équipements sportifs pointés plus hauts.

73,5 % des personnes fréquenteraient un équipement dans le quartier qui leur permettraient de pratiquer des activités sportives.

## Démocratie locale

La rubrique concernant la participation à la démocratie locale a été remplie par presque tous. 32,8 % des personnes ont participé à des actions de concertation organisées par les pouvoirs publics, à propos de l'aménagement du quartier ou de la ville. Quelques personnes ont signalé ne pas être au courant de ces actions.

Parmi les personnes ayant participé, 82,2 % considèrent qu'il n'est pas suffisamment tenu compte des avis des participants.

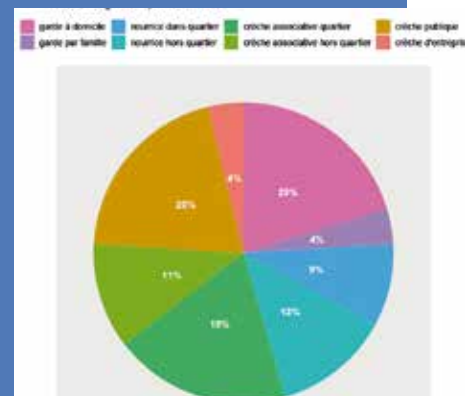
## Petite enfance

Le mode de garde des enfants de moins de 3 ans, actuellement ou dans les 5 dernières années, a évolué par rapport à 2007 (cf. figure). Pour les 79 enfants de l'enquête actuelle, il est :

- pour 20,25 %, à domicile par un parent ou une autre personne
- pour 3,8 %, par un membre de la famille à son domicile
- pour 8,9 %, au domicile d'une nourrice dans le quartier
- pour 12,7 %, au domicile d'une nourrice hors le quartier
- pour 19 %, dans une crèche privée ou associative sur le quartier
- pour 11,4 %, dans une crèche privée ou associative hors le quartier
- pour 20,25 %, dans une crèche publique hors le quartier
- pour 3,8 %, dans une crèche d'entreprise hors le quartier.

Ainsi, les gardes à domicile ou par des nourrices, dans le quartier ou hors, ont diminué au profit de la garde dans des crèches, soit associatives dans le quartier, soit publiques ou associatives hors du quartier. Environ 72 % des parents déclarent que le mode de garde effectif correspond au mode de garde souhaité.

86,8 % des parents avaient sollicité une inscription dans une crèche publique. Seuls 30 % l'ont obtenu. La création d'une crèche publique dans le quartier est souhaitée par 98,8 %.



Mode de garde Petite Enfance

33,9%



### Animation générale

84,1 % lisent régulièrement la Gazette que notre association édite et distribue dans les boîtes aux lettres du quartier et seulement 3 % ne la lisent jamais. Par contre, 62,6 % ne consultent jamais notre site Web et seulement 6 % le consultent régulièrement.

Depuis 2007, la fréquentation des cafés et des restaurants du quartier a significativement augmenté. Seules 23,5 % déclarent ne jamais fréquenter les cafés du quartier et 14,6 %, les restaurants tandis que 22,8 % vont de manière régulière dans les cafés du quartier et 12,9 % dans les restaurants, les autres y allant occasionnellement.

73,1 % ont déjà participé à des animations organisées sur le quartier comme le repas de rue ; 27,7 % à des manifestations organisées à la Maison de quartier et 6,5 % à des activités organisées par d'autres associations du quartier (ateliers Eau Vive, ateliers des Chalets, Samba Résille...). Seulement 9,2 % participent à des activités régulières organisées à la Maison de quartier et 9,6 % utilisent la Maison de quartier pour y organiser des activités familiales.

Concernant les principaux équipements culturels sur le quartier ou à sa périphérie, le cinéma ABC apparaît comme le cinéma du quartier. Pour compléter, ci-dessus le taux de fréquentation régulière et occasionnelle de ces différents équipements :

- cinéma ABC : 36,1 % et 44,9 %
- la cinémathèque : 12,6 % et 41 %
- l'Institut Cervantès (qui est dans le quartier) : 3 % et 20,5 %
- la médiathèque Cabanis : 22,4 % et

- le centre Bellegarde : 7,9 % et 26,7 %
  - le centre Bonnefoy : 4,9 % et 17,4 %
  - le centre culturel des Minimes : 1,5 % et 8,5 %
  - les théâtres le Fil à Plomb et le théâtre Roquelaine : 2,2 % et 20,6 %
- Notons enfin que le pavillon de prêt du Périgord est fréquenté par plus de 25 % : régulièrement par 8 % et de manière occasionnelle par 19 %.

Pour terminer cette rubrique concernant la vie du quartier, nous avons présenté un certain nombre d'affirmations parmi les plus entendues sur le quartier, en demandant votre avis, les différences provenant de personnes hésitant, c'est-à-dire ayant coché à la fois la case 'oui' et la case 'non' :

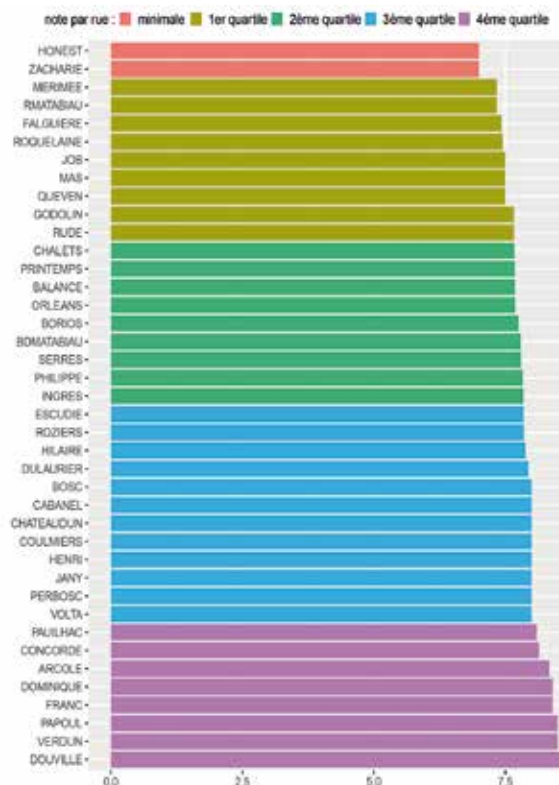
- le quartier est un quartier tranquille ; oui à 91,3 % et 7 % en désaccord
- le quartier est un quartier où on s'ennuie ; 4,4 % oui et 93,9 en désaccord
- le quartier est peu accueillant pour les enfants ; 35 % oui et 62,6 % en désaccord
- le quartier est bien desservi par les transports en commun ; 85,1 % de oui et 12,8 % en désaccord
- le quartier est un quartier privilégié ; 86,1 % oui et 12,2 % en désaccord
- le quartier manque d'équipements publics ; 53,5 % oui et 43,9 % en désaccord
- le quartier est un village au milieu de la ville ; 72,9 % oui et 25,1 % en désaccord
- dans le quartier, on devrait remplacer les maisons par des immeubles ; 2,6 % oui et 98,7 % en désaccord

- le quartier est un quartier agréable à vivre ; 99 % oui et 1 % en désaccord
- le quartier est un quartier où chacun vit enfermé chez lui ; 24,1 % oui et 73,1 % en désaccord

Par rapport à la population entière, les familles ayant des enfants diffèrent d'opinion concernant l'affirmation 'le quartier est peu accueillant pour les enfants (42,9 % de oui contre 55,8 % en désaccord avec cette affirmation) ainsi que pour celle sur le manque d'équipements publics (58,4 % oui et 37,7 % en désaccord).

### Appréciation globale

Nous avons demandé d'apprécier les conditions globales de vie dans le quartier sur une échelle allant de 0 (très mauvaises) à 10 (excellentes).

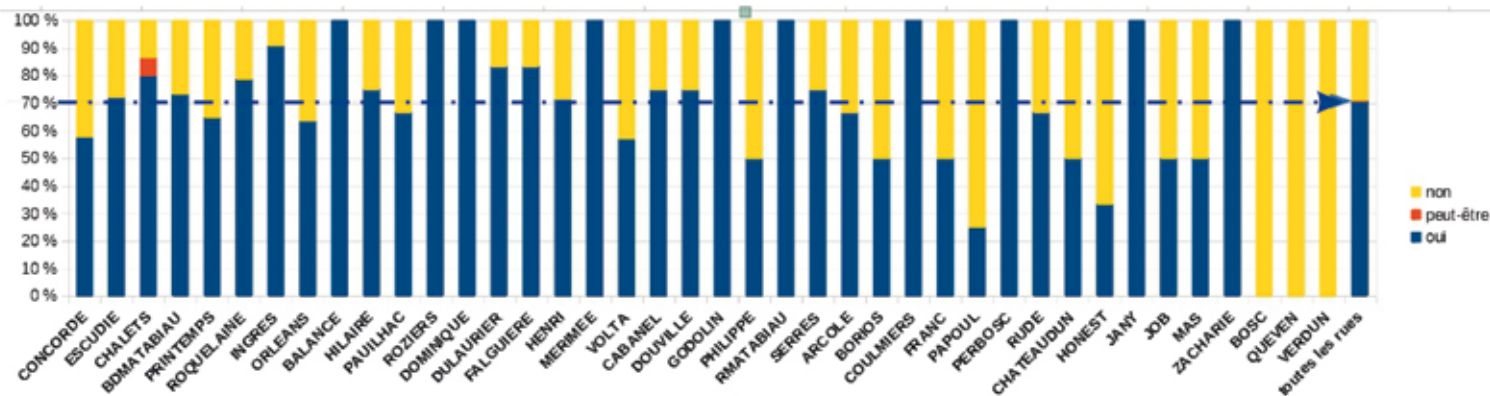


La note moyenne est de 7,85 – elle est supérieure à celle de 2007 qui était 7,36. 96,8 % recommanderaient le quartier à des amis contre 94,1 % en 2007.

Florent Aubry



# Enquête quartier : trafic de transit



Près des trois quarts des réponses sont favorables à la diminution du trafic de transit (sur 298 réponses reçues au moment de la rédaction)

Si on tient compte seulement des rues pour lesquelles on a reçu au moins 6 réponses dépassant la moyenne (71%) des réponses favorables, on retrouve :

- l'axe le plus souvent cité (2500 véh/j\*) et constitué des rues Mérimée, Ingres et Printemps. La rue Godolin, point d'entrée dans le quartier, n'obtient que 3 réponses (toutes positives) car peu peuplée. Inattendu, les habitants de la rue Saint-Papoul, assez chargée (1500 véh/j\*),

dégagent une majorité contre la réduction du trafic de transit, ainsi que la rue Franc susceptible d'hériter d'une partie du même trafic en cas de déviation comme suggéré dans la Gazette précédente.

- Parmi les rues supportant le transit, on trouve aussi la rue des Chalets et la rue Roquelaine, qui constituent un chemin très emprunté (2500v/j\*) entre Jeanne d'Arc et le pont des Minimes pour la première, entre le pont Matabiau et Arnaud-Bernard pour l'autre. La rue Matabiau, mal desservie par les bénévoles distribuant la Gazette, donc le questionnaire de l'enquête, ne reçoit que peu de contributions malgré son rôle très

important de desserte du centre ville depuis le faubourg Bonnefoy.

La rue de la Concorde reçoit 13 réponses positives (60%) mais aussi une forte opposition, due, peut-être, à la présence de nombreux commerces.

Moins animées (700 véh/j\*), la rue de la Balance et celle des Roziers sont unanimes pour réclamer des mesures de limitation.

A. R.

\* véhicules par jour.

## Transit : le compte n'y est pas ..

Lors de la réunion de 11 septembre entre les représentants de l'Association et M. Jean-Michel Lattes, nous avons présenté des solutions destinées à faire respecter la vitesse limitée (zone 30) et à réduire de façon significative la circulation de transit dans le quartier, préoccupation affichée précédemment par M. Lattes lors d'un entretien publié par Actu Toulouse. Nous avons bien compris que la réalisation des mesures était « gelée » par la période des élections municipales (voir Gazette 99). Mais, lors de la réunion, on nous avait assuré que les services de la Métropole feraient l'étude des solutions proposées et qu'un nouveau comptage du trafic et mesure de vitesse serait réalisé rapidement, or à ce jour rien n'a été fait. Ce comptage est important, le dernier remonte à avril 2016, à l'époque où la circulation sur les boulevards et le canal comportaient deux files dans chaque sens (contre une aujourd'hui) et où les applications de guidage à la conduite n'existaient pas. Il devrait confirmer le ressenti de nombreux habitants que montre l'enquête quartier, près de 75%

des personnes souhaitent une diminution du trafic de transit et des nuisances qui l'accompagnent, et même 80% dans la plupart des rues les plus empruntées du quartier (voir photo rue Ingres).

Cependant nous notons deux réalisations - Nous avons vu « fleurir » dans tout le quartier, un marquage « 30 » au sol très visible et de nature à rappeler aux trop nombreux automobilistes pressés de moins appuyer sur le champignon. C'était un point de notre demande car la vitesse excessive de certains automobilistes est un vrai danger pour la vie de quartier. Ce marquage aurait dû être accompagné d'une mesure de vitesse avant et après de façon à en mesurer l'efficacité et à n'être pas ainsi confondu avec une manœuvre électorale.

- Quant au marquage d'un passage piéton réalisé rue Godolin, il ne correspond ni par son emplacement ni par sa nature au passage très surélevé que nous demandons face à l'entrée du jardin du Verrier. Il prive les riverains de deux places de stationnement mais il est surtout dénué de toute efficacité pour la protection des enfants qui fréquentent le



jardin du Verrier. L'association a alerté par écrit M. Le Maire sur notre ressenti négatif, sa réponse ne nous a pas convaincus.

Alors non décidément, force est de constater que le compte n'y est pas en l'absence de concertation et nous attendons maintenant des réponses de notre maire de quartier, Mme Winnepenninckx-Kieser.



Sans trop d'inspiration pendant l'été, l'Association cherchait un thème nouveau pour la visite du quartier prévue le 12 octobre. Sans le savoir, Malik l'imprimeur, en nous offrant la couleur pour ce centième numéro, nous a aiguillés vers les céramiques : quoi de plus coloré pour en profiter ? Merci à Malik, et merci aussi aux habitants qui nous ont offert, parfois sans le savoir eux aussi, ces magnifiques décorations qui donnent à beaucoup de façades ce cachet particulier aux maisons nées au début du 20ème siècle.

## La céramique

*On appelle céramique tous les produits élaborés à base d'argile et transformés par cuisson. C'est leur composition naturelle ou préparée par le céramiste qui fait leurs différences de teinte, résistance et fonction.*

*Dans le domaine architectural, on retiendra les briques, les tuiles et plus particulièrement ici, les éléments de façade dont le but est essentiellement décoratif : carreaux de faïence ou de grès, bas-reliefs en terre cuite ou en grès, bruts ou émaillés, rosaces, cabochons...*

(<http://ceramique-architecturale.fr>)

**Les photos entourant ce texte sont regroupées selon la nature des ornements.**

À gauche, verticalement, des **carreaux de faïence** plats ou présentant un faible relief. Ils sont disposés sur les façades en frises horizontales, continues ou en pointillés. C'est le cas de la fleur de datura (en haut à gauche) sur une des façades de la rue de la Balance. Des carreaux du modèle situé en dessous sont regroupés en panneaux plus importants avec un entourage moins large, bleu foncé, sur une maison rappelant une architecture de bords de mer (angle rues Godolin et Perbosc). C'est également le cas des fleurs roses au-dessous, posées avec un entourage vert à l'angle opposé du même carrefour (1923, Cournac architecte et propriétaire).

Plus bas, tulipes, muguets et nénuphars complètent une série de fleurs. Les nénuphars, gros succès, sont mis en scène, grâce à un entourage varié souvent bleu, à 5 ou 6 reprises dans le secteur Balance-



Chalets. En continuant vers le bas les dessins se font plus abstraits : palmes, tulipes (?) encore mélangées à des feuilles d'acanthes ou de chardon précèdent une imitation de mosaïque dont le motif est difficile à distinguer à l'oeil nu mais qui peut se retrouver, plus accessible, sur des décors de cheminée (vers 1915). Le dernier carreau de la colonne, d'un jaune éclatant, se retrouve mis en valeur par groupe de quatre bordé de vert sur une maison rue de Coulmiers (1926).

Avec un relief nettement plus important, les **cabochons** regroupés sur la colonne page de droite présentent une épaisseur conséquente qui leur permet d'être utilisés souvent en position isolée pour ponctuer le dessin d'une façade. C'est le cas des sept gros cabochons verts tout à fait intégrés dans le tympan de la façade dessinant un escalier en creux, chaque marche étant soulignée par un carreau vert posé en losange recevant la demi-sphère nettement décollée du plan, ce qui renforce l'impression de relief (à droite, impasse de la Balance, vers 1890).

Plus figuratifs mais aussi volumineux et en forme de fleur, les trois suivants en descendant la colonne appelés généralement rosaces ornent des façades rues Franc et Volta (1910-1915).

Toujours en descendant, on trouve une autre star de la décoration des façades représentant des feuilles de



chardon ou d'acanthes, bleu clair et disposées en carré ou en losange avec un entourage bleu vif ou brun. Leur coeur jaune renforce leur éclat et leur permet de s'imposer même isolées sur des façades ou trônant en haut des poteaux supportant les portails d'entrée de jardin (rue Saint-Hilaire).





# de façade

Le cabochon carré vert barré d'une croix de saint André se trouve au milieu d'une jolie frise rue Ingres alors que la pyramide aplatie au milieu d'un carré ponctue le haut de la même façade. Très proche de forme, le losange bleu suivant se trouve rue des Chalets.



Dernière photo en bas à droite, l'habillage des oculus de cette maison 1900 bordant la rue de Châteaudun est particulièrement élégant, complété d'un petit cabochon ajouré permettant également l'aération des combles, ils constituent l'élément majeur qui rythme en vert pâle le couronnement alors que les Toulousains se contentaient généralement des couronnes en terre cuite naturelle.

Avec le bas de page de gauche, on revient aux frises par un étal de noix, raisins, épis de maïs et autres fruits. À fort relief, très brillante, cette décoration ne se voit que rue du Printemps. Dans la même rue et figurée à gauche ci-contre, une des deux décorations visibles au premier étage et formées, en haut, de deux carreaux bleu larges et symétriques représentant un rameau terminé par une fleur. Le carreau de gauche est repris juste au-dessous au centre dans une disposition intéressante peu habituelle.

Page de droite toujours en bas, une des nombreuses

frises d'une jolie maison de la rue Franc. En écho, des carreaux de même couleur mais d'un autre dessin forment des frises verticales. Cette maison est également ornée de grands carreaux de céramique bleutée disposés au-dessus et en-dessous les fenêtres, certaines étant protégées par

des balustres en terre cuite vernissée. Un important bandeau fleuri est peint dans les tons bleus sous la bordure du toit.

Très proche, la maison du commissaire Philippe présente les mêmes balustres dont certains sont malheureusement en mauvais état.

La clé de la large porte-fenêtre est habillée d'un

tournesol un peu mélancolique de même couleur que les balustres (photo en haut page de gauche).

Ci-dessous le montage très soigné d'un cabochon multifacettes rue de la Balance (vers 1910, Frézoul architecte). Il voisine avec les armes de la ville de Pau, doublées en symétrie par celles du Béarn qui ne comporte que les deux vaches sur fond doré. Ces écussons sont réalisés en mosaïque formée des tesselles, éclats de verre, de pierre ou de céramique colorés.

Mise en oeuvre depuis l'antiquité grecque puis romaine et jusqu'à la Renaissance, la mosaïque a été remise au goût du jour par l'art nouveau. La large frise du haut de page, rue de Coulmiers, peut donner une idée du

travail des artisans qui ont décoré l'intérieur de nombreuses habitations. Il faudrait y entrer pour pouvoir apprécier céramiques et mosaïques d'intérieur... (voir le site pour un petit aperçu).

Alain Roy

<https://www.chalets-roquelaine.fr/le-quartier/son-patrimoine/les-ceramiques/>





# Vive le numéro 100 de la Gazette des Chalets !

En Mars 1995, l'Association du Quartier Chalets-Roquelaine publiait le n°1 de la *Gazette des Chalets*, cinq ans après la création de l'association. Vingt-cinq ans plus tard, voici le n°100. Nous avons voulu fêter dignement cet événement en organisant une série de manifestations lors de la dernière semaine de janvier 2020.

## Les Unes de la Gazette exposées à la Maison de quartier

Une exposition des cent Unes de la *Gazette* à la Maison de Quartier, du samedi 25 janvier au dimanche 2 février. Vous découvrirez ce qui a rythmé la vie du quartier pendant toute cette année. Ce sera aussi l'occasion de vous montrer les plus

belles affiches éditées par l'association au cours de ses 30 ans d'activité. L'inauguration de l'exposition aura lieu le Samedi 25, tous les lecteurs de la *Gazette* sont invités autour d'un apéritif.

## Conférence sur l'histoire de la presse toulousaine

Jeudi 30 janvier à 20H30 à la Maison de Quartier, cette conférence sera animée par des spécialistes de la question

## Journée de rencontre des journaux de quartier de Toulouse

le samedi 1<sup>er</sup> février à la Maison de Quartier. Nous invitons tous les frères et sœurs de la *Gazette* à venir parta-

ger leurs expériences en matière de contenu, d'organisation, de diffusion, de financement... Vingt-cinq ans où nous avons raconté l'histoire de notre quartier et les souvenirs de ses habitants, débattu autour des projets publics ou privés, relaté les combats des habitants pour améliorer leur cadre de vie et obtenir les équipements publics dont ils ont besoin, rendre compte de toutes les activités et événements organisés par les forces vives du quartier. La *Gazette des Chalets* entend poursuivre son activité pour les vingt-cinq années à venir et bien au delà...

## Tristes trottoirs

La Mairie a-t-elle une politique suivie de la propreté des rues ? Manifestement non.

Nous avons à plusieurs reprises alerté la Maire de Quartier sur l'état de saleté des rues de notre quartier. Chacune de nos sollicitations a été suivie d'une réponse très documentée des multiples actions engagées par la Mairie pour améliorer la propreté.

La dernière réponse date du 17/06/2019. La Maire de Quartier nous y faisait part d'une nouvelle panoplie de mesures, en ces termes : "Sachez que les fréquences d'intervention ont été globalement renforcées afin d'appuyer les résultats des actions mises en œuvre.

La situation actuelle s'appuie sur les moyens suivants :

Nettoyage avec une balayeuse, tous les jours, du lundi au vendredi (jusqu'à présent, elle n'intervenait qu'1 fois par semaine).

Nettoyage par un îlotier, tous les jours, du lundi au vendredi (au lieu de 3 fois par semaine).

Lavage des trottoirs, tous les 15 jours (au lieu de 1 fois par semaine).

Nettoyage des déjections canines tous les jours entre 8h30 et 11h15 (cette intervention était auparavant programmée entre 6h et 13h)."

Malheureusement, nous constatons le non respect des actions. Le résultat est là : une nouvelle dégradation de la propreté des rues et des trottoirs.

Les dépôts illicites restent plusieurs jours sur les trottoirs, bien que signalés à Allo Toulouse. Des débris divers (papiers, emballages) parsèment les trottoirs, les déjections canines, après une amélioration durant l'été, se multiplient de nouveau sur les trottoirs de certaines rues (rue des Chalets, rue du Printemps, rue de la Balance, rue du Commissaire Philippe...) et s'y accumulent jour après jour.

Comment est-ce possible si un nettoyage quotidien a réellement été mis en place ? Comment est-ce possible si un îlotier intervient quotidiennement ?

La réalité est que le plan d'action décrit

n'a pas été suivi d'effet. Notons au passage que l'îlotier, dont nous savons que le travail est très apprécié par beaucoup d'entre nous, a disparu. Nous avons une nouvelle fois alerté la Maire de Quartier le 18 novembre dernier.

En attente de réponse.

La Commission Propreté Chalets  
Roquelaine



**INSTITUTO CERVANTES**  
Centre officiel de l'Espagne

Instituto Cervantes Cours - diplôme - activités culturelles - bibliothèque

31, rue des Chalets - 05 61 62 80 72  
difusion@cervantes.es http://cervantes-toulouse.fr



**ASSISTANCE- FORMATION**  
**INFORMATIQUE**  
PME/Artisan/Libéral/  
à domicile

9, rue Matabiau  
05 61 62 33 21  
toulousecontact@docteurordinateur.com



**GESTION 31**  
 2 bd d'Arcole  
 05 34 44 90 48  
 www.gestion31.com  
 christinefreu gestion31@orange.fr

**ATV CONCORDE**  
 Dépannage / vente TV-VIDEO  
 Installation antennes TNT satellites  
 Alain Piedagnel  
 57, rue de la Concorde  
 05 61 62 85 14  
 06 42 25 50 00

**La Petite Pause**  
 Restauration traditionnelle Maison  
 Plats à emporter  
 10 Rue Claire Paulhac  
 31000 Toulouse  
 Tél. 05 61 62 62 03  
 Ouvert de 12h à 18h  
 du lundi au vendredi

**ATELIER BOBINE**  
 RETOUCHES SUR MESURE  
 Cours de couture  
 18 rue du Printemps  
 06 03 30 58 45

**mutami**  
 Le lien solidaire  
 santé - prévoyance - retraite  
 70 bd Matabiau  
 05 62 73 33 40-www.mutami.fr

**ecf CATALA FORMATIONS**  
 Permis B - Conduite accompagnée  
 Code 4 jours - Récupération points  
 Moniteurs d'Auto-Ecole et Taxi  
 1, place de la Concorde  
 05 61 62 83 34 - www.ecf.asso.fr

**laCaveSpirituelle**  
 vins, champagnes, spiritueux, produits régionaux  
 www.cave-spirituelle.com  
 31, rue de la Concorde  
 05 61 22 64 55

COIFFEUR CONSEIL DU MARDI AU SAMEDI DE 9H A 19H  
**INFINIMENT**  
 COIFFURE  
 57, RUE MATABIAU - 31000 TOULOUSE - 0561631990

**2 Tapisserie Décoration**  
 Atelier 30 rue Roquelaine  
 05 62 73 35 35  
 contact@atelier2fl.com

**Boulangerie JULIEN**  
 25, rue de la Concorde  
 Tél/fax 05 61 63 68 65

**ENCADREMENTS-BEAUX ARTS**  
 La qualité au meilleur prix  
**ART & CADRES**  
 20 av Honoré Serres - 05 61 62 99 64  
 www.artetcadres.com

**La Comédie de Toulouse**  
 > One-man-show - Comédie - Improvisation <  
**L'Entrée des Artistes**  
 >After-work musicaux, brunch & bar-tapas <  
 16, rue Saint-Germier - 31000 Toulouse  
 05 61 76 06 90  
 www.lacomediedetoulouse.com  
 Guichet : vendredi & samedi de 15h à 19h.

**AGENCE IMMOBILIÈRE**  
**TEMPO**  
 IMMOBILIER  
 VENTE  
 LOCATION  
 GESTION  
 www.tempo-immo.com  
 05 61 57 31 66 - 12 bis rue Falguière

2 bd d'Arcole - 31000 Toulouse  
 tél. 05 61 62 34 56  
**Concorde Optique**  
 scouts - qualité - technique

HÛÎTRES, CHARCUTERIE, FROMAGES ET VINS  
**LA BADIAME**  
 EPICERIE FINE & DEGUSTATION  
 PRODUITS ARTISANAUX  
 EXPOSITIONS PERMANENTES  
 31, rue de la Concorde tél/fax 05 61 13 68 50

**VITA nature**  
 Cosmétique bio  
 Diététique naturelle  
 Compl. alimentaires  
 Coaching : méthodes  
 Pilates & PhysioWaves  
 40, rue de la Concorde  
 06 59 04 46 75  
 www.vita-naturel.com  
 Mj. 14h30 à 21h  
 sam. 10h-12h30  
 & 14h30-19h

**Carrefour express**  
 tous les jours de 8 à 21h  
 dimanche de 9 à 13h et de 17 à 20h.  
 49, rue de la Concorde  
 tél 05 61 63 03 83 - fax 05 61 63 03 84

Expositions - librairie - médiathèque  
**Canopé de Toulouse**  
 68 Bd de Strasbourg  
 www.cndp.fr/crdp-toulouse  
 Ouvert du lundi au vendredi de 8h30 à 18h  
 (17h le vendredi)

**PRESSING VAISSIERE**  
 36, rue de la Concorde  
 05 61 62 97 73

**PIZZERIA**  
 Chez Mel'isa  
 22 rue de la Concorde - 05 61 99 38 36  
 du mardi au samedi - 12 à 14h & 19 à 22h

**ARCHIPEL**  
 Cours et stages  
 d'arts plastiques  
 enfants, ado, adultes  
 Expositions, soirées...  
 23, rue Arnaud-Bernard - 05 34 41 14 99  
 www.archipel-toulouse.fr

**TABAC - PRESSE - LOTO**  
 31, rue de la Concorde  
 Christian DESCOUENS  
 lundi au vendredi de 7h30 à 19h  
 samedi de 8h. à 14h  
 05 61 62 51 92

**Cabinet du Printemps**  
 TRANSACTIONS IMMOBILIERES  
 EVALUATIONS - GESTION  
 Françoise BERGUA  
 Expert Immobilier  
 www.cabinetduprintemps.com  
 35 rue de la Concorde - 05 61 800 860

**CAMPILLO**  
**EPICERIE LOCALE & CAFÉ**  
 REPAS MIEN ET GOUTER MAISON - ATELIERS  
 ouvert du mardi au dimanche  
 1 rue Job, 09 81 31 78 71  
 www.epicerie-campillo.fr

**Cartouche**  
 Pensez économie, pensez écologie !  
 Jusqu'à 60% d'économie  
 sur vos cartouches d'encre  
 Reproduction de clés  
 28, rue de la Concorde - 31000 Toulouse  
 09 80 89 67 35  
 cartouche-ecy3c@yahoo.fr

**BIO & CIE**  
 EPICIERES BIO  
 DE BONNE COMPAGNIE  
 DEPUIS 1971  
 28 boulevard d'Arcole  
 05 61 62 74 79 - bioetcie.fr

**Orpi**  
**CABINET DALAS**  
 LOCATION - VENTE - GESTION - SYNDIC  
 09 rue Falguière - 05 61 63 49 49  
 dalas@cabinet-dalas.com - www.cabinet-dalas.com

terrasse en été **RESTAURANT** cheminée en hiver  
**Le Saint-Honest**  
 Lundi au vendredi : 11h45 à 15h, groupes le soir  
 24, rue Saint-Honest - 05 34 65 94 13

**LEADER BOX**  
 L'HÔTEL DU STOCKAGE  
 Vous manquez de place ?  
 Louez un box individuel de 1 à 20 m<sup>2</sup>  
 13, rue des Chalets - 05 34 41 62 62

**Restauration d'antiquités**  
 meubles, objets d'art  
 Jean-Marc STAMBACK  
 67 rue de la Concorde - 05 61 62 2211

# BRÈVES

## Création du Collectif Anti-Pollution de l'Agglomération Toulousaine (CAPAT).

Le vendredi 15 novembre s'est tenue au Café St Sernin une conférence de presse pour annoncer la création du CAPAT né de la volonté de nombreuses associations, dont l'Association Chalets-Roquelaine.

Le CAPAT se donne plusieurs objectifs pour lutter contre la pollution et en particulier conduire des actions pour :

Développer un réseau citoyen indépendant de capteurs de mesure de la pollution,

Informers la population sur les niveaux de pollutions atmosphériques, leurs impacts sur la santé et la sensibiliser sur le lien direct entre les comportements individuels et les niveaux de pollution atmosphériques,

Accompagner les pouvoirs publics sur des projets concrets de réduction de la pollution comme :

Développer l'intermodalité en étoffant le réseau de transports en com-

mun, le réseau cyclable, le réseau piéton, le ferroutage... répondant aux flux de déplacements présents et futurs,

Limiter l'usage de la voiture et le développement de nouvelles infrastructures routières,

Soutenir et lancer si nécessaire des actions en justice, pour que soient respectées les lois sur la qualité de l'air. Le CAPAT a décidé d'être un observatoire critique :

Des données publiées par divers organismes (Etat, Conseil régional, ATMO Occitanie, ADEME, Tisséo...),

Des documents qui engagent l'avenir de l'agglomération toulousaine :

Plan local d'urbanisme intercommunal (PLUi-H), Plan de déplacements urbains (PDU), Schéma de Cohérence territoriale (SCoT),

Des dispositifs de surveillance et de suivi : Plan de protection de l'atmosphère (PPA), PCEAT, Feuille de route anti-pollution de la préfecture.

Au moment où la France a été condamnée par la Cour de Justice de l'Union Européenne pour dépasser de manière systématique et persistante le seuil limite et annuel de dioxyde d'azote depuis 2010, cette création offre la perspective d'échanges dans les prochains mois à la maison de Quartier pour s'informer ... et agir.

## La Gazette des Chalets recherche un bénévole pour sa mise en page.

La Gazette des Chalets cherche une personne, maîtrisant et ayant accès à un logiciel de PAO (Publication Assistée par Ordinateur) pour prendre en charge la mise en page du journal. Bien entendu, comme pour tous les postes du journal, il s'agit d'un bénévolat absolu. Pour les personnes intéressées, merci d'envoyer un mail à l'adresse [gazettedeschalets@chalets-roquelaine.fr](mailto:gazettedeschalets@chalets-roquelaine.fr) pour convenir d'un rendez-vous.

Encore merci à Marie pour le travail fourni les deux dernières années!

## Regrets sincères

Plusieurs décès ont récemment endeuillé notre quartier.

Pierre Chabrat, médecin très estimé pour sa proximité avec ses patients et sa cordialité, emporté par une cruelle maladie.

Claire Pradal, personnalité remarquable toujours engagée dans la défense de l'art et de la République espagnole.

Le professeur Jean Louis Albarède, fondateur de la gériatrie, aide aux personnes âgées dépendantes, prévention du vieillissement pathologique et recherche clinique.

Charles de Puybusque, adhérent de longue date de notre association.

Nous nous associons à la tristesse de leurs familles et de leurs proches.

## ATV Concorde

Monsieur Piedagnel ferme son atelier ATV Concorde fin décembre mais poursuit son activité; le joindre au 06 42 25 50 00

## VENEZ NOUS REJOINDRE

Je souhaite adhérer à l'Association du quartier Chalets-Roquelaine

Je joins un chèque

de 15€ (cotisation ordinaire)

ou de 20€ (cotisation de soutien ouvrant droit aux activités développées par l'association)

A envoyer au siège :

Association du quartier Chalets-Roquelaine

7 boulevard Matabiau - 31000 TOULOUSE

Nom : \_\_\_\_\_ Prénom : \_\_\_\_\_

Adresse Postale : \_\_\_\_\_

Courriel : \_\_\_\_\_@\_\_\_\_\_